

*Les ressources humaines en Nouvelle-Calédonie :
repères, évolutions et spécificités*

L'emploi salarié

Quelques données de cadrage sur :

- Les employeurs
- Les salariés
- Quelques spécificités liées à la gestion des ressources humaines



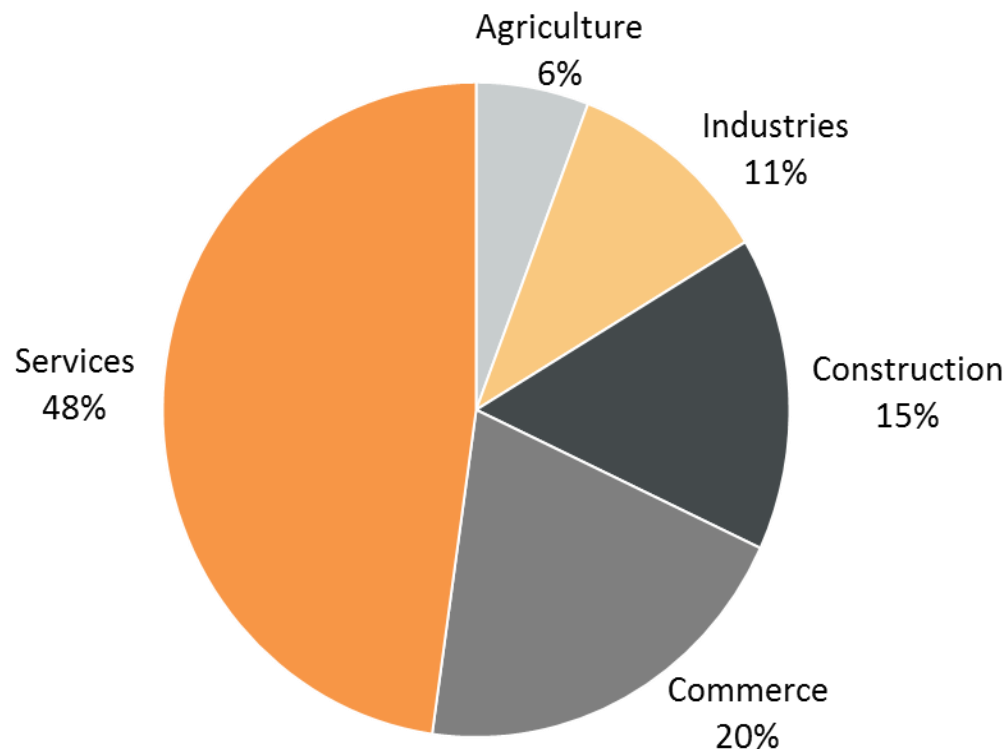
Institut de la Statistique
et des Études Économiques
Nouvelle-Calédonie

Employeurs

Les employeurs

➤ 6 300 employeurs en 2015

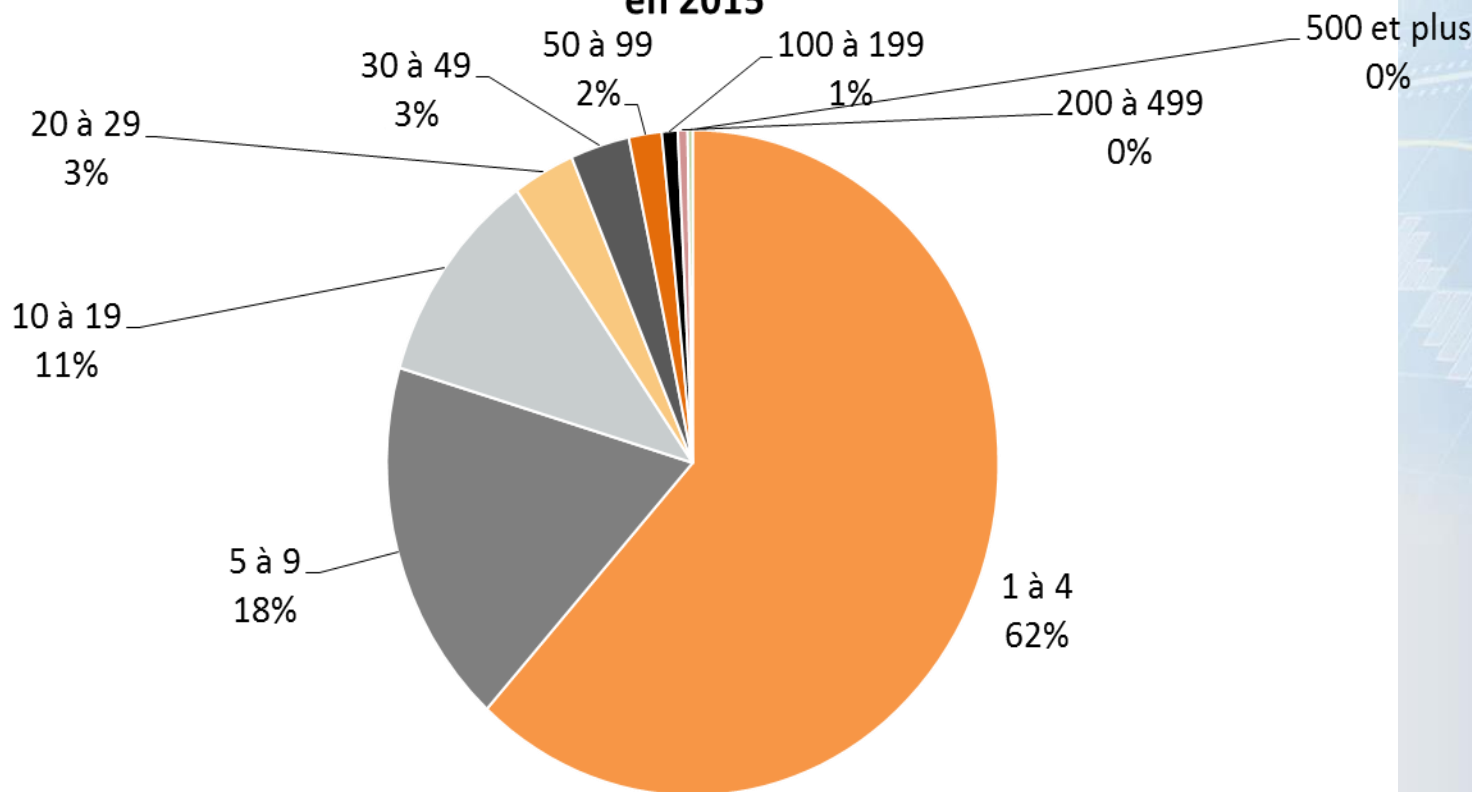
Répartition des employeurs par secteurs d'activité



Source: CAFAT / ISEE ; en moyenne annuelle

Les employeurs

Répartition du nombre d'employeurs par tranche d'effectifs salariés en 2015



Source: CAFAT / ISEE ; en moyenne annuelle



Institut de la Statistique
et des Études Économiques
Nouvelle-Calédonie

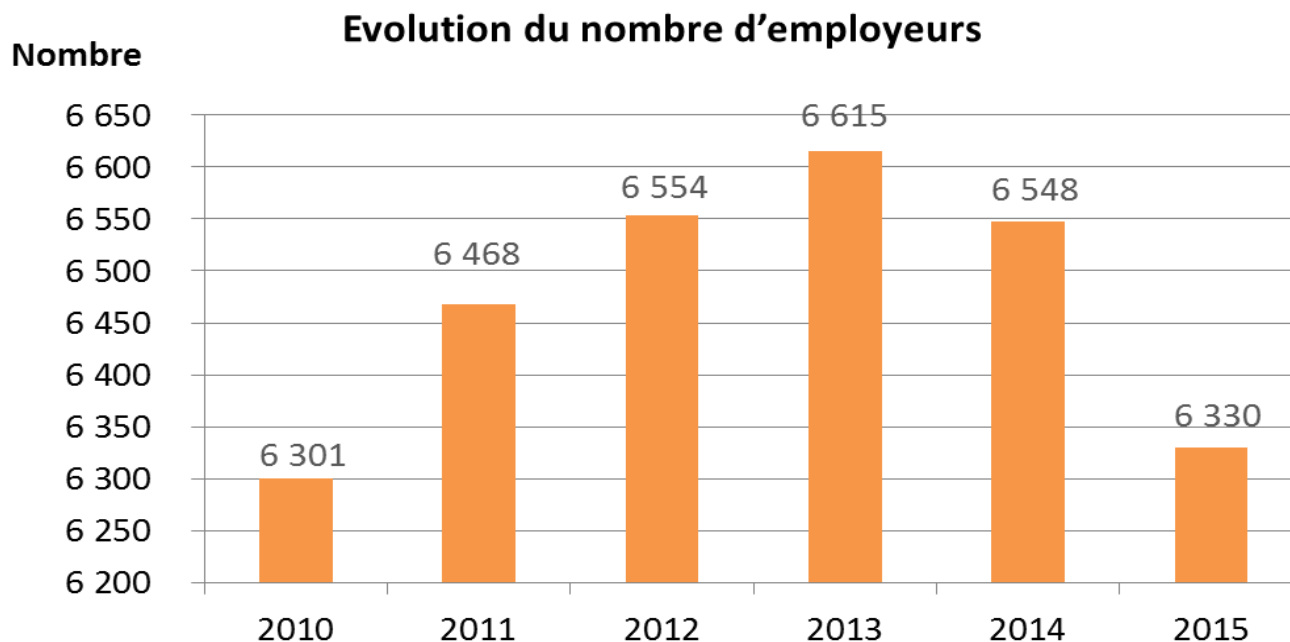
Les employeurs

Part des employeurs par secteur d'activité et tranche d'effectif salarié en 2015

%	1 à 9	10 à 49	50 et +	Total	Part par secteur
		<i>Délégués du personnels</i>	<i>Comité d'entreprises</i>		
Agriculture	6	4	1	6	6%
Industrie	9	17	16	11	11%
Construction	16	15	9	16	16%
Commerce	21	21	10	20	20%
Services	48	45	64	48	48%
Total	100	100	100	100	100%
<i>Part par taille</i>	<i>80%</i>	<i>17%</i>	<i>3%</i>	<i>100%</i>	

Source : CAFAT / ISEE - en moyenne annuelle

- Une évolution notable au cours de ces dernières années



Source: CAFAT / ISEE ; en moyenne annuelle

Les employeurs

Evolution récente

	Période 2010 - 2013		Période 2013 - 2015	
Progression du nombre d'employeurs	314		-285	
5 secteurs les plus concernés	Commerce	52	Construction	-118
	Hébergement restauration	47	Commerce	-42
	Activités de services administratifs et de soutien	45	Hébergement restauration	-40
	Autres activités de services	44	Transport entreposage	-17
	Industrie manufacturière	42	Agriculture	-13
Contribution de ces secteurs à l'évolution	73%		80%	

Source : CAFAT / ISEE



Institut de la Statistique
et des Études Économiques
Nouvelle-Calédonie

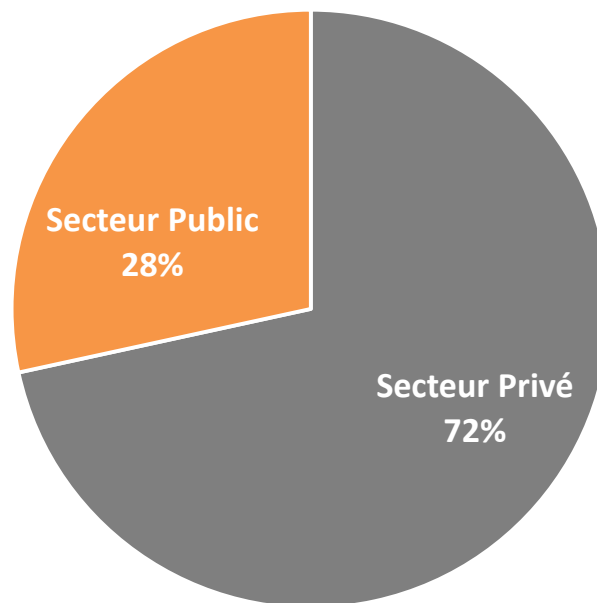


Institut de la Statistique
et des Études Économiques
Nouvelle-Calédonie

Salariés

➤ 91 300 salariés en 2015

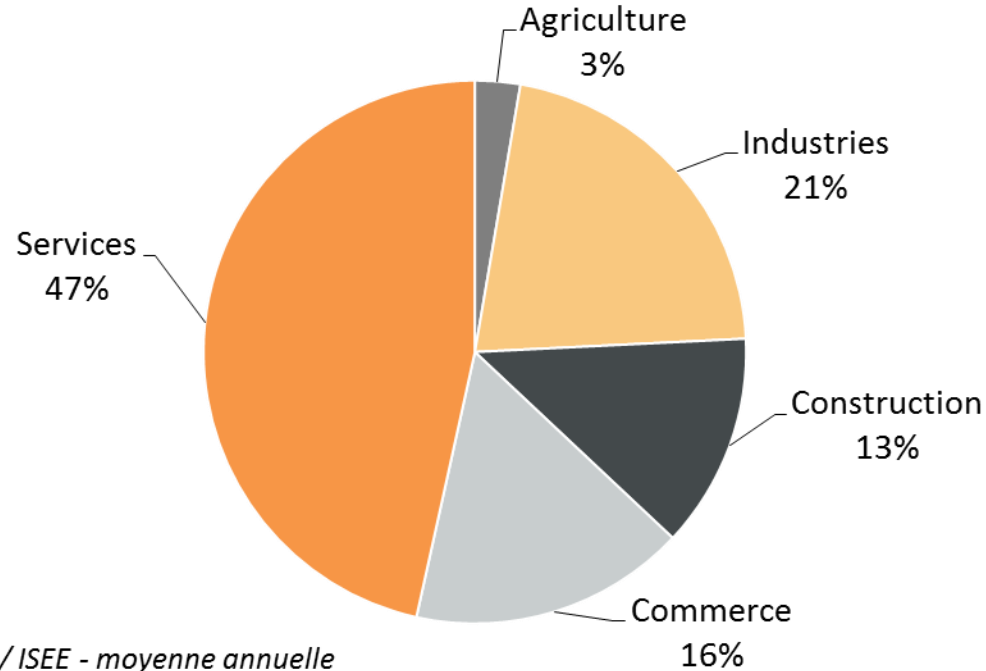
Répartition des salariés en 2015



Source : CAFAT / ISEE - moyenne annuelle

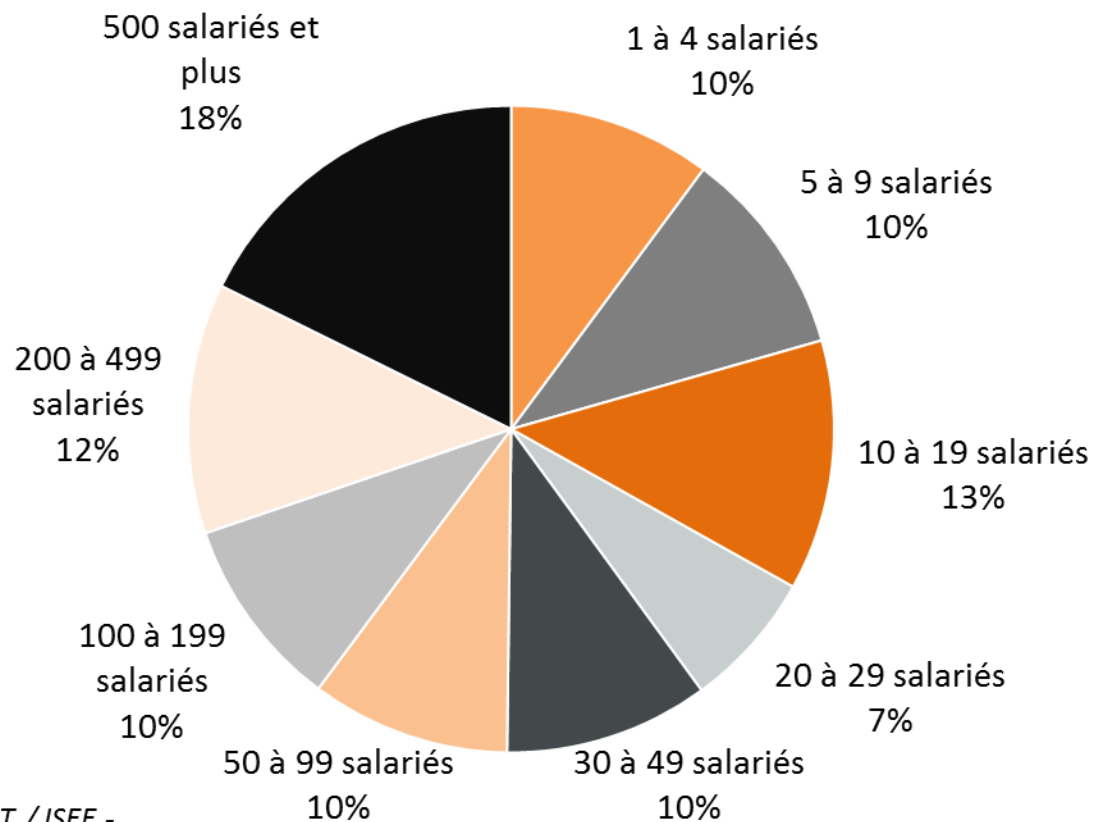
➤ 65 400 salariés en 2015

Répartition de l'emploi salarié privé par secteur d'activité en 2015



Source: CAFAT / ISEE - moyenne annuelle

Répartition des salariés par tranche d'effectif de l'entreprise, en 2015



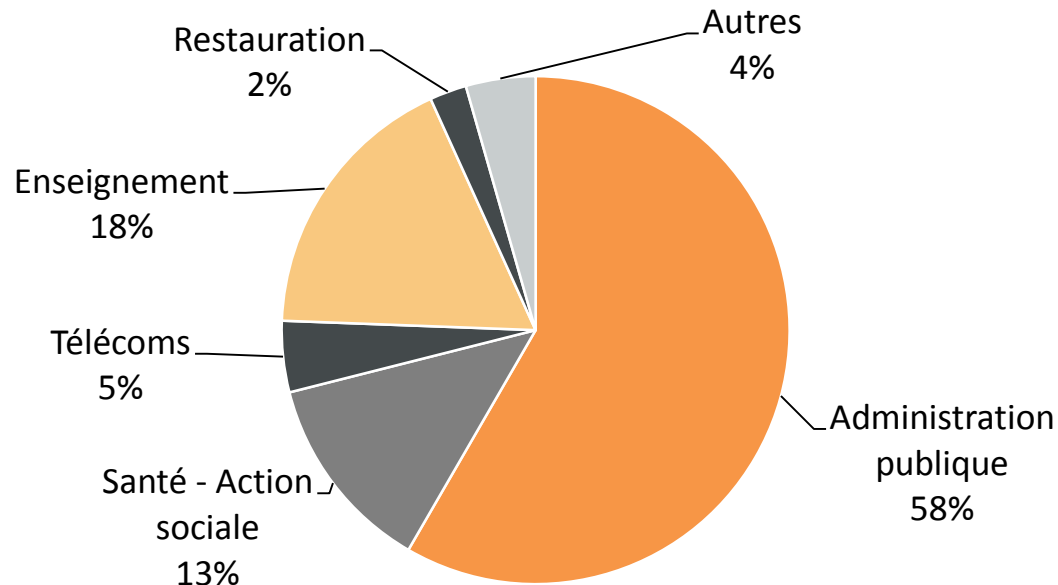
Source: CAFAT / ISEE -



Institut de la Statistique
et des Études Économiques
Nouvelle-Calédonie

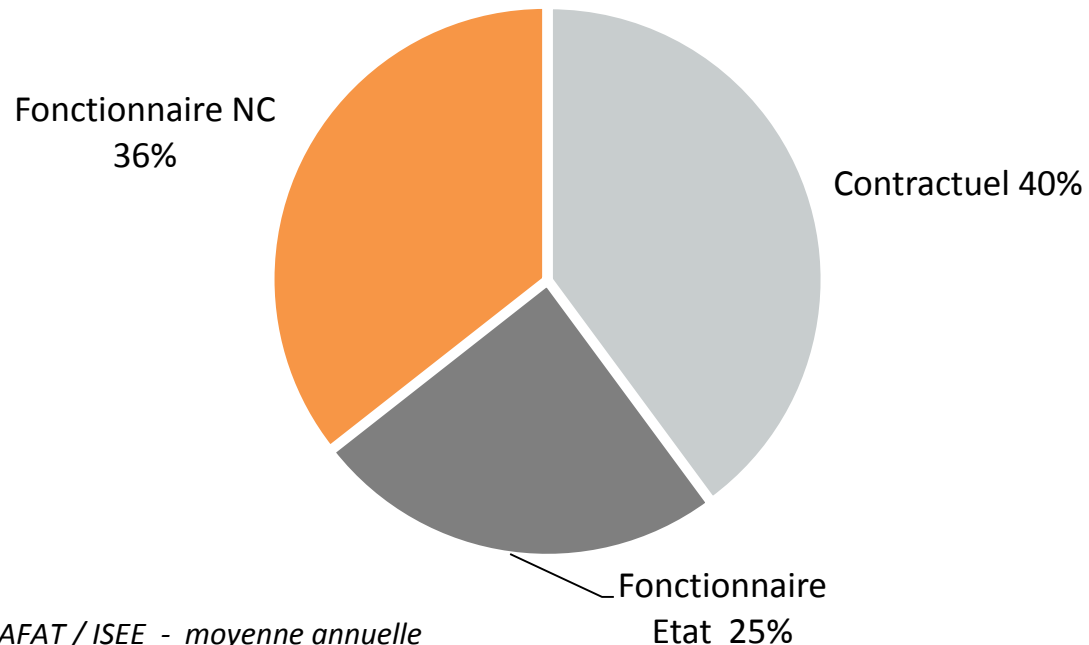
➤ 26 000 salariés en 2015

Répartition des salariés du public par secteur d'activité, en 2015



Source : CAFAT / ISEE - moyenne annuelle

Répartition des salariés du secteur public par statut, en 2015

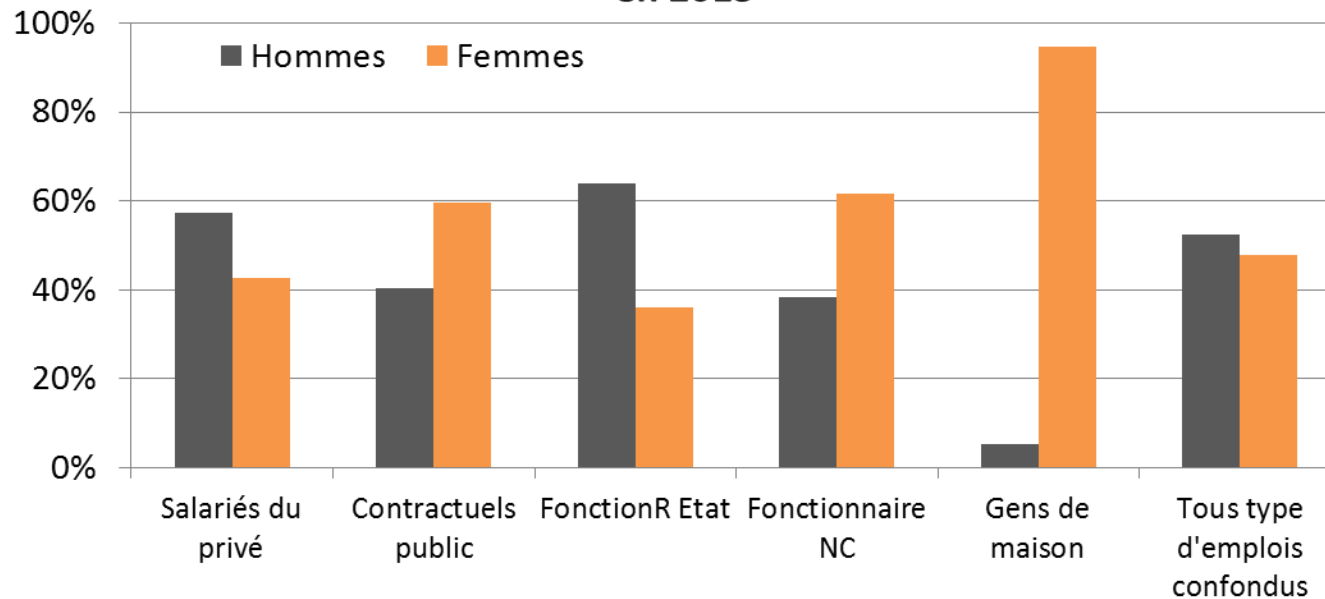


Source : CAFAT / ISEE - moyenne annuelle

Répartition par genre

- Hommes : 52% – Femmes : 48%
- Des disparités selon les types d'emplois

Répartition des salariés par genre selon le type d'emploi, en 2015

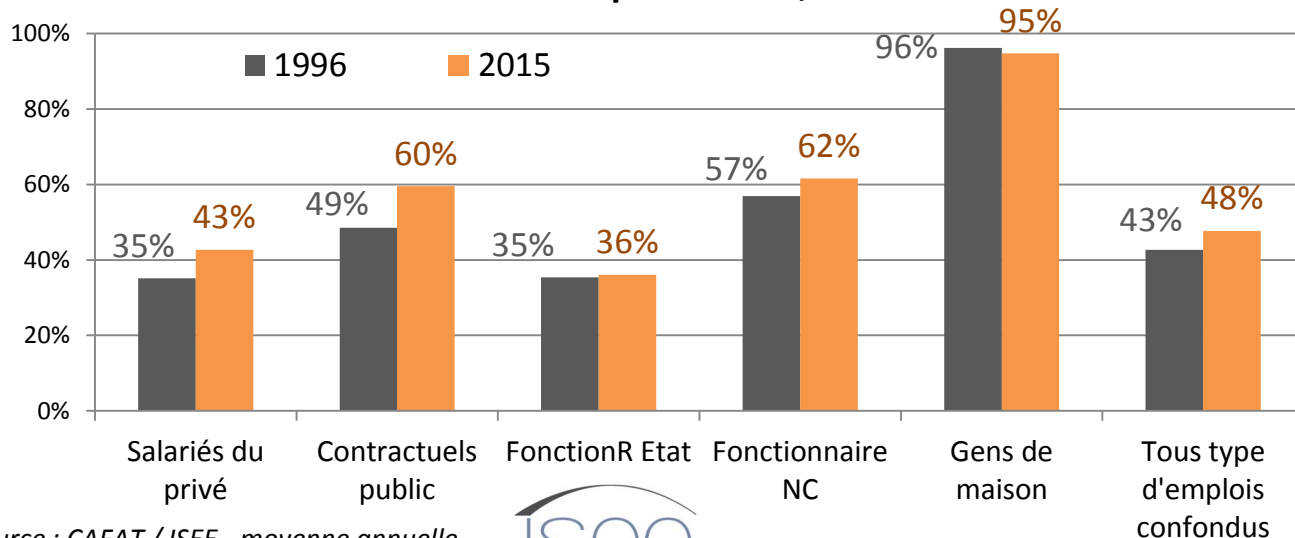


Source : CAFAT / ISEE - moyenne annuelle

Evolution récente

- Les femmes sont entrées massivement dans l'emploi salarié au cours des 20 dernières années
- Une progression plus marquée pour le privé et les contractuels de la fonction publique

Part des femmes dans l'emploi salarié, entre 1996 et 2015



Source : CAFAT / ISEE - moyenne annuelle

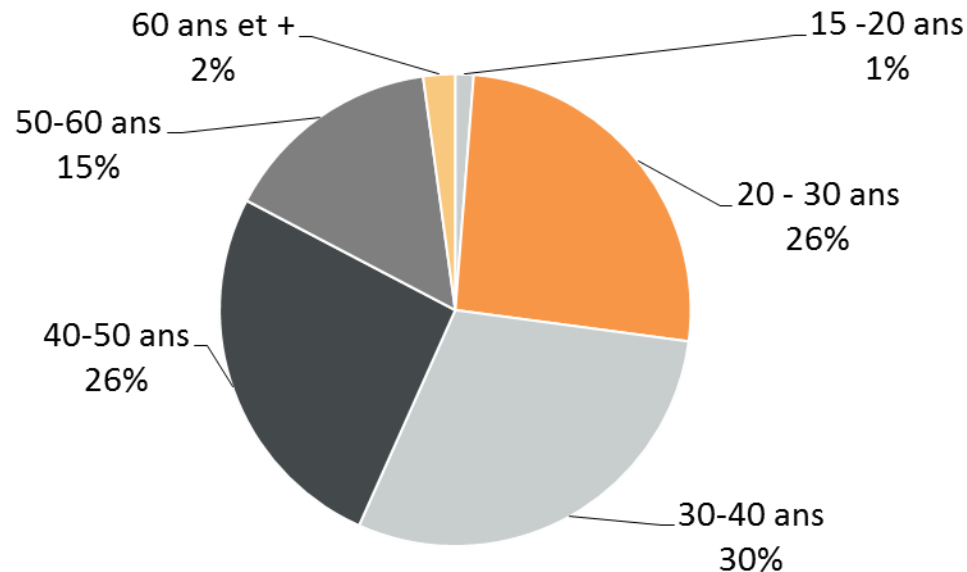


Institut de la Statistique
et des Études Économiques
Nouvelle-Calédonie

Répartition par âge

- Dans le privé, l'âge moyen des salariés est entre 35 et 40 ans.
- Un salarié sur 4 a moins de 30 ans.

Répartition des salariés du privé par tranche d'âge, en 2015

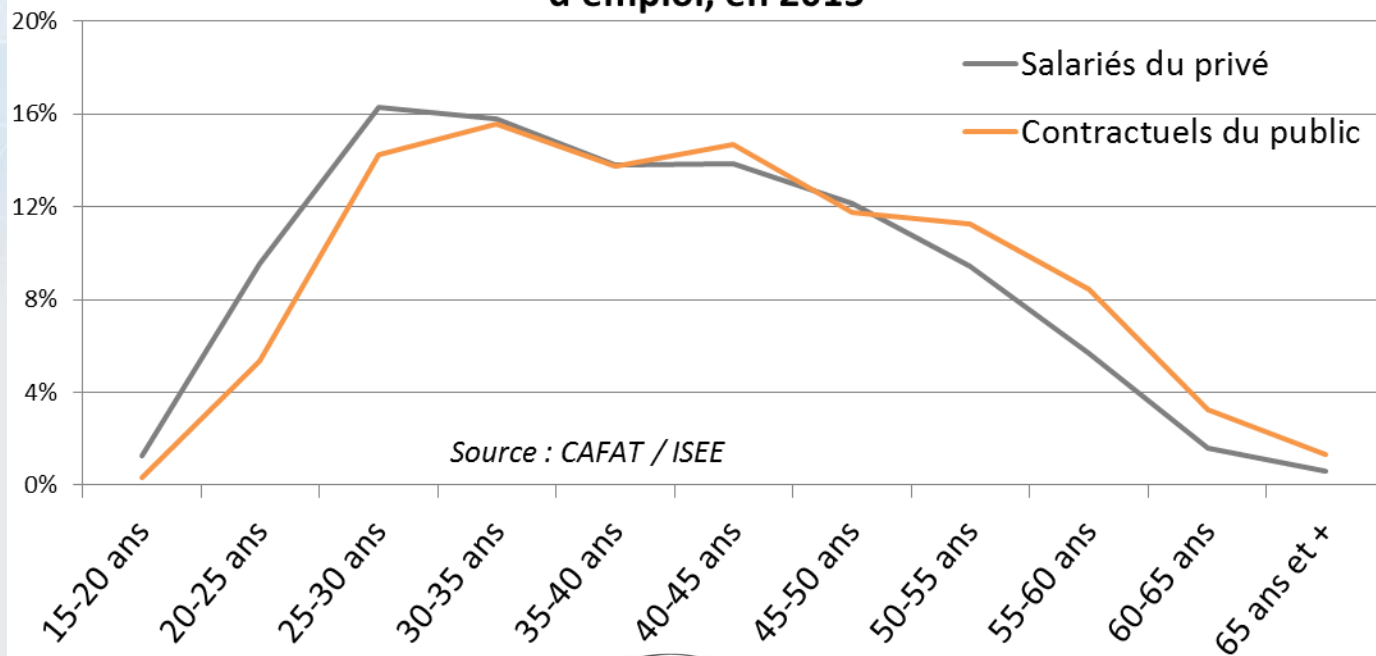


Source: CAFAT / ISEE - moyenne annuelle

Répartition par âge

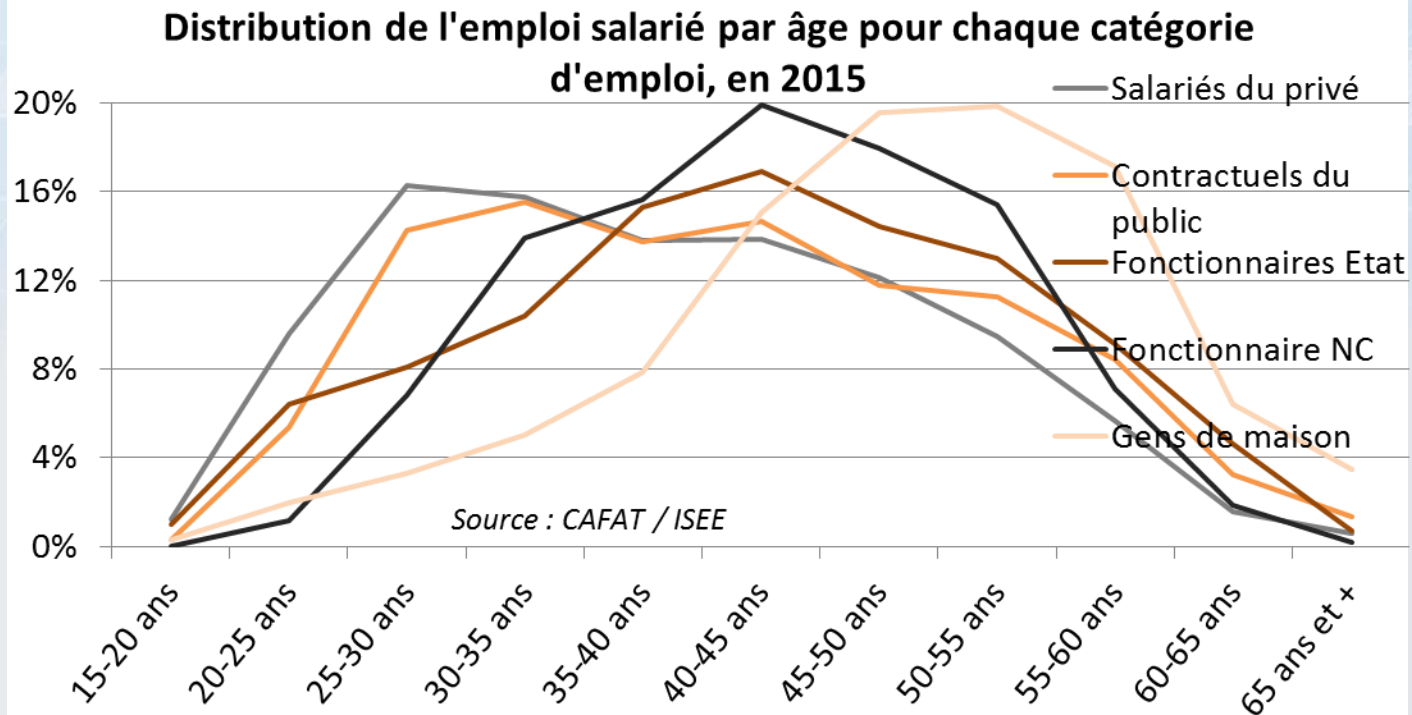
- Une distribution par âge proche, entre le privé et les contractuels du public

Distribution de l'emploi salarié par âge pour chaque catégorie d'emploi, en 2015



Répartition par âge

- Contrairement aux autres catégories d'emploi



Répartition par âge

- La 1ère expérience professionnelle se fait prioritairement dans le privé

Répartition des salariés par catégorie d'emploi

%	Moins de 25 ans	Tous
Salariés du privé	85	69
Contractuels du public	7	11
Fonctionnaires Etat	6	7
Fonctionnaire NC	1	10
Gens de maison	1	3
TOTAL	100	100

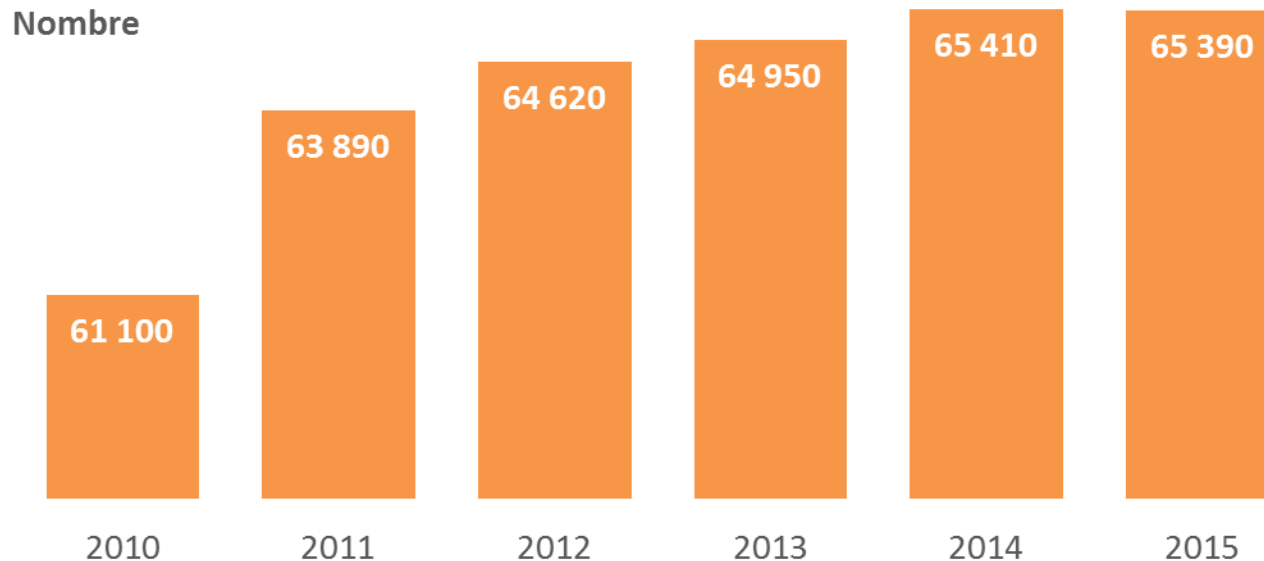
Source : CAFAT / ISEE



Institut de la Statistique
et des Études Économiques
Nouvelle-Calédonie

- Après des années de forte progression, la création d'emploi est en panne

Evolution de l'emploi salarié dans le secteur privé



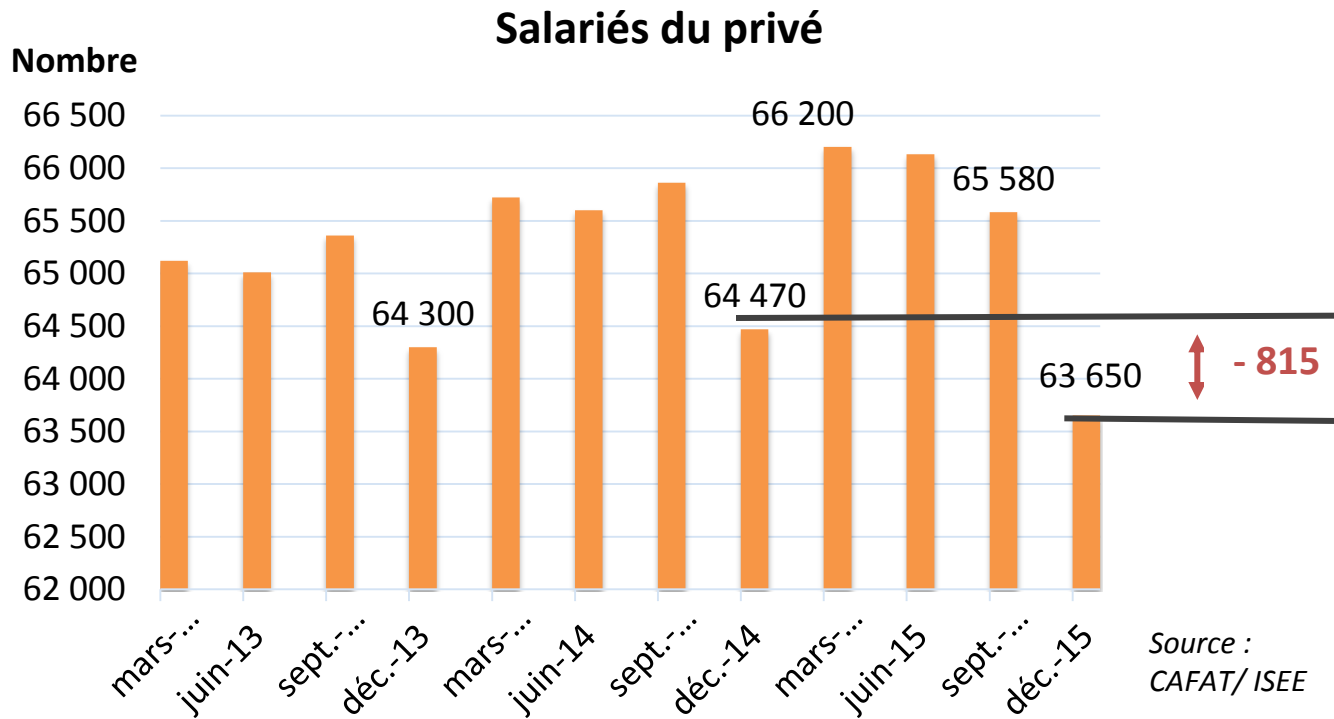
Source : CAFAT / ISEE - moyenne annuelle

isee

Institut de la Statistique
et des Études Économiques
Nouvelle-Calédonie

Evolution récente

➤ Le 4^{ème} trimestre 2015 est particulièrement touché

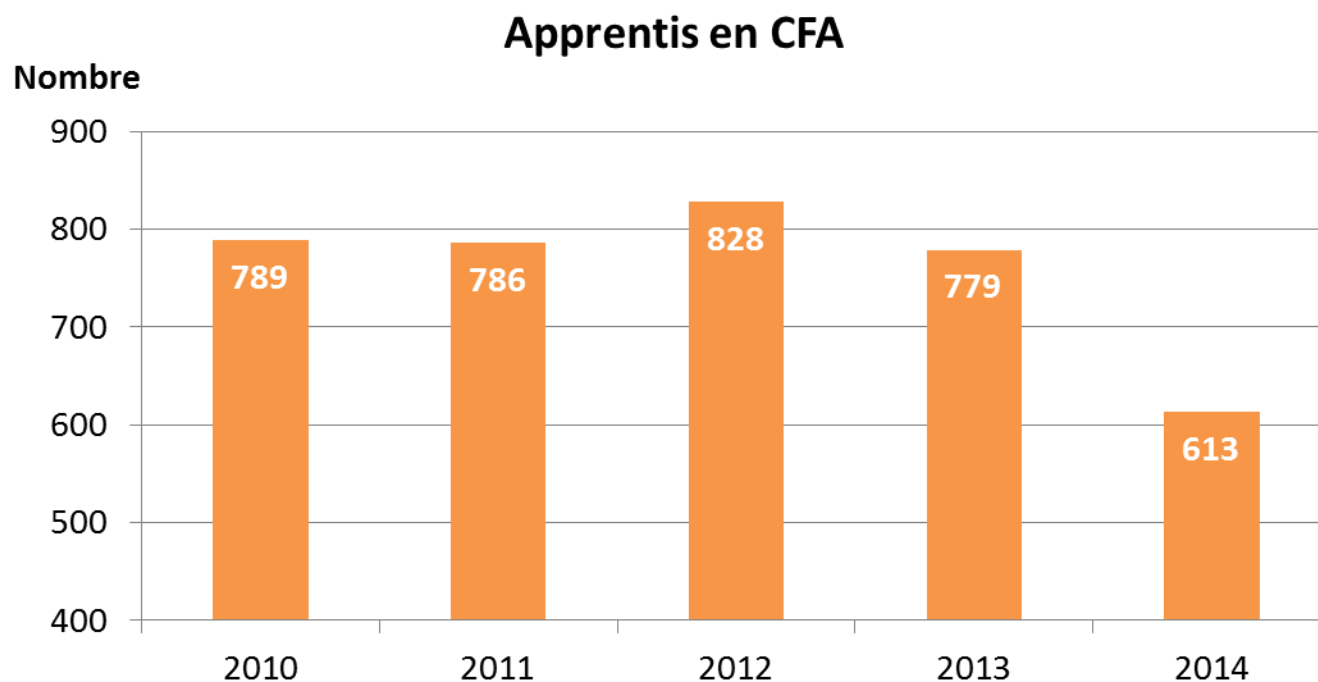




Institut de la Statistique
et des Études Économiques
Nouvelle-Calédonie

Spécificités / gestion des ressources humaines

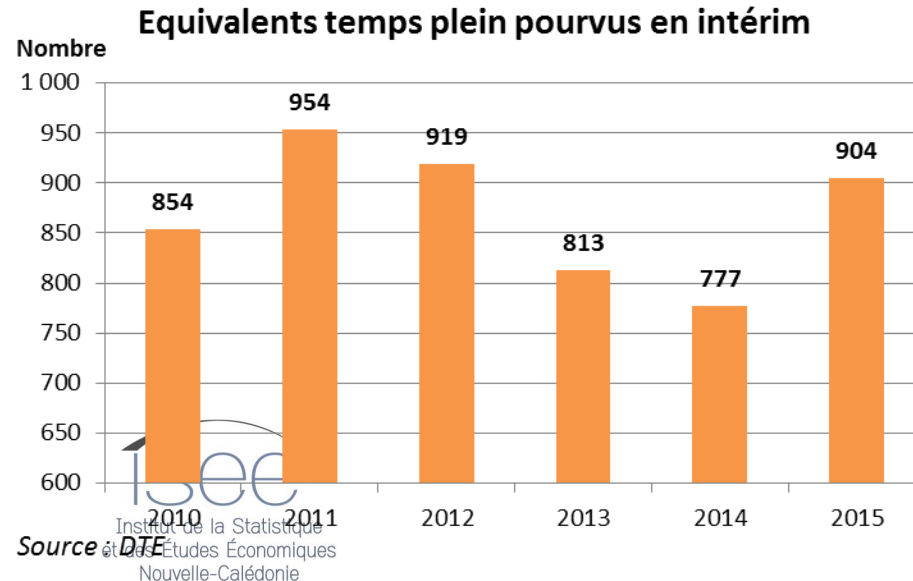
➤ 600 jeunes en apprentissage en 2014



Source : DFPC

En 2015, en moyenne, **480** entreprises recourent chaque mois à l'intérim

- **1 940** intérimaires
- Soit l'équivalent de **900** emplois à temps plein
- **26 620** missions d'intérim au total sur l'année



Formation professionnelle

- **120 salariés** inscrits dans les programmes de formation professionnelle continue en 2013
- Soit **8,5 %** de l'ensemble des stagiaires de la formation professionnelle continue

Source : DFPC



Temps partiel

- En 2009, **8%** des salariés déclarent occuper un emploi à temps partiel :
 - **70%** des salariés à temps partiel sont des femmes
 - **72%** des salariés à temps partiel travaillent dans le privé

Source : INSEE / ISEE – RP 2009

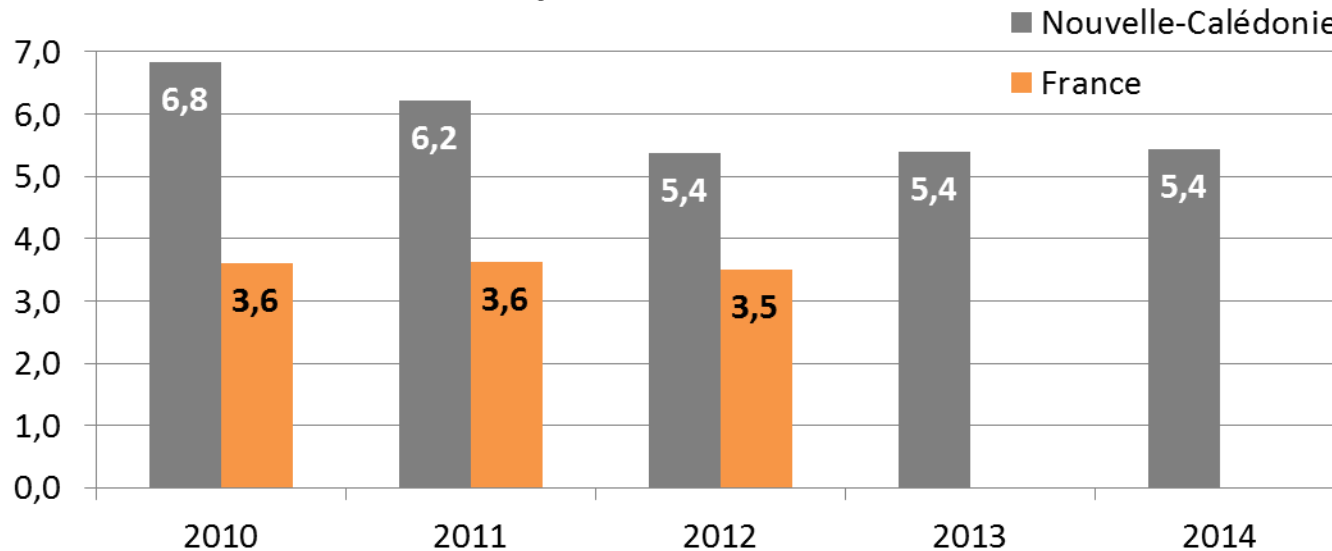


Institut de la Statistique
et des Études Économiques
Nouvelle-Calédonie

Accidents du travail

- 4 130 accidents du travail en 2014
- Des progrès réalisés mais il en reste à faire

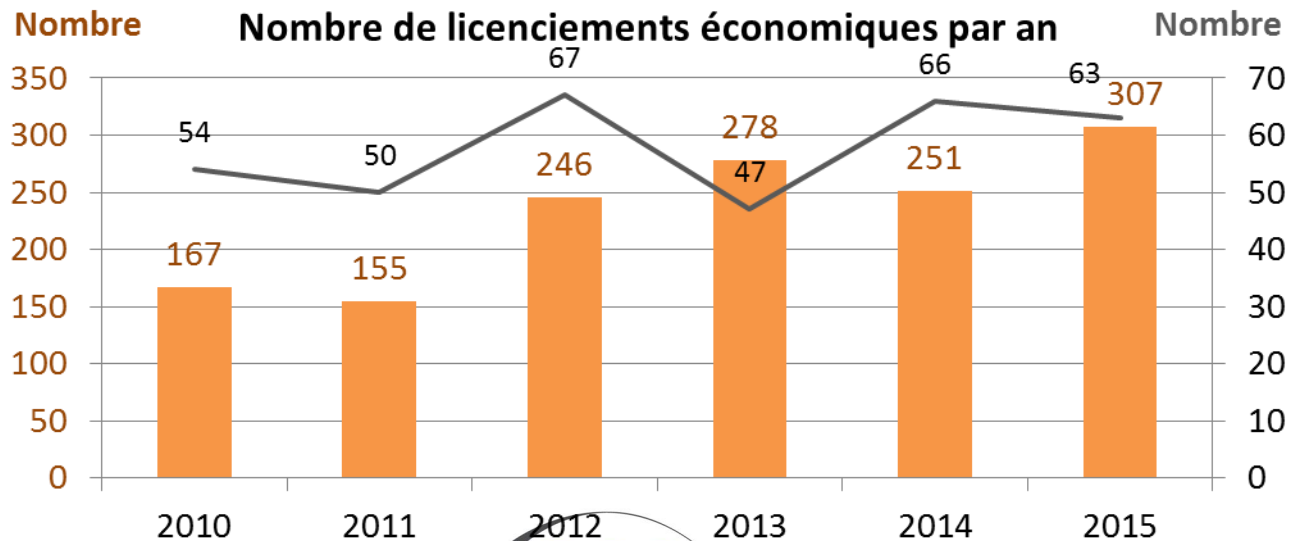
Evolution du nombre d'accidents du travail
pour 100 salariés



Source : CAFAT - CNAM/INSEE

Licenciements économiques

- 63 entreprises ont eu recours à la procédure de licenciement économique en 2015
- 310 salariés licenciés
- La moitié des licenciements issus de la construction et 16% du commerce

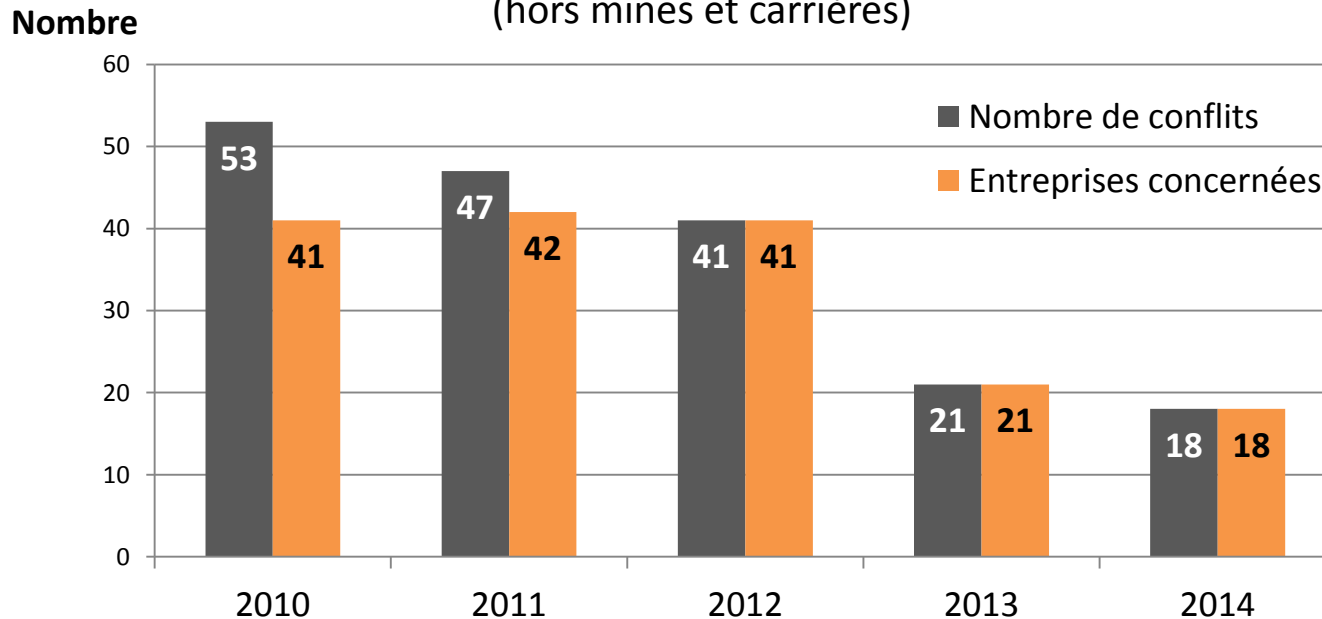


Source : DTE

Conflits sociaux

- 18 conflits du travail en 2014
- Une amélioration certaine

Evolution des conflits sociaux dans le secteur privé
(hors mines et carrières)



Source : DTE



Institut de la Statistique
et des Études Économiques
Nouvelle-Calédonie

Merci de votre attention